

細胞性免疫検査 検査結果報告書一部変更のお知らせ

謹啓 時下益々ご清栄のこととお慶び申し上げます。

平素は格別なご愛顧を賜り厚くお礼申し上げます。

この度、標題検査で使用している測定機器の保守サービスが終了したため、同一製造販売元の後継機に更新させていただきます。

それに伴い解析ソフトウェアが変更となるため、検査結果報告書を別掲のように一部変更させていただきます。

先生方には大変ご迷惑をお掛けいたしますが、何卒ご了承のほどよろしくお願い申し上げます。

謹白



● 対象項目名

総合検査案内 2023 : 113-115, 119, 240 ページ掲載

- 血液幹細胞（凍結） (依頼コード No.53872)
- 顆粒球スクリーニング検査（好中球貪食機能） (依頼コード No.04362)
- 顆粒球スクリーニング検査（好中球殺菌能、活性酸素産生能） (依頼コード No.04363)

変更日 2023年9月1日(金) ご依頼分より

- 血液幹細胞絶対数（CD34 陽性細胞数定量） (依頼コード No.57247)
- 細胞表面マーカー検査
(T細胞・B細胞百分率、B細胞表面免疫グロブリン(Sm-Ig)、
Single-color/Two-color解析による細胞表面マーカー検査)
(依頼コードNo.は総合検査案内113-114ページ参照)
- 赤血球・好中球表面抗原検査（PNH：CD59×CD55） (依頼コード No.57762)

変更日 未定 (準備出来次第、順次変更)

裏面に続きます

株式会社 **第一岸本臨床検査センター**

札幌本社：〒007-0867 札幌市東区伏古七条三丁目5番10号 ☎(011)787-2111 FAX(011)787-2191

資料、お問い合わせは担当者または最寄りの営業所までお願いいたします。

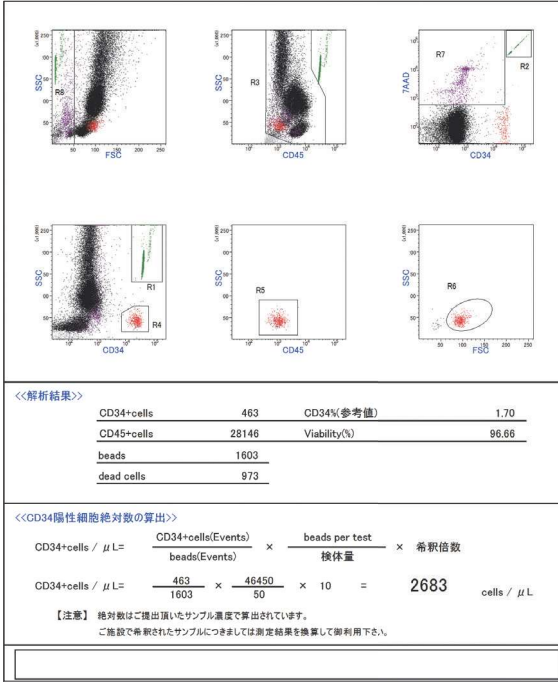
変更内容

検査結果報告書の色調等を変更いたします。

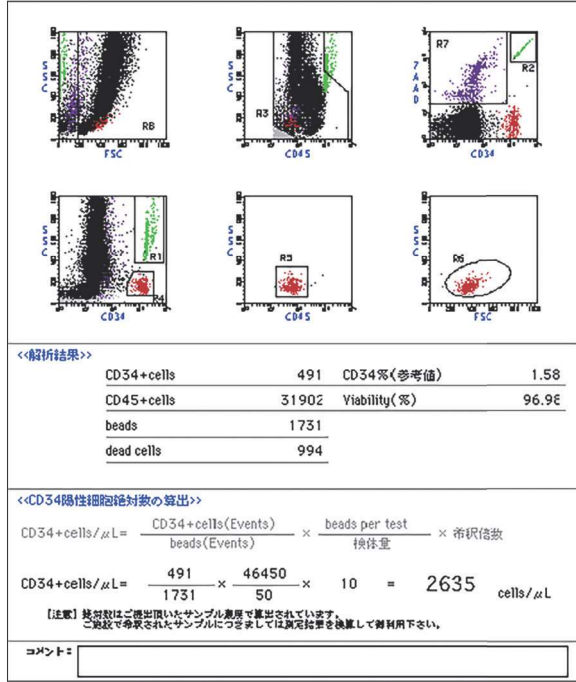
検査結果報告書の見本一例（解析チャート部分を抜粋）

●血液幹細胞絶対数

【新】

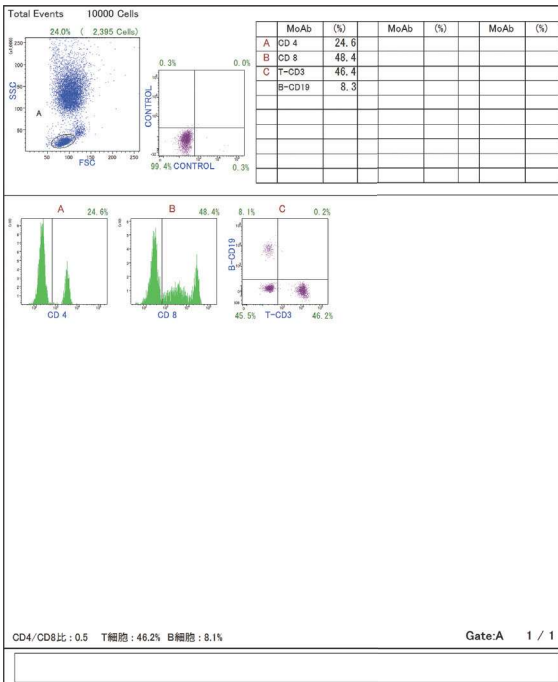


【従来】



●細胞表面マーカー検査（T細胞・B細胞百分率、B細胞表面免疫グロブリン(Sm-Ig)、Single-color/Two-color解析による細胞表面マーカー検査）

【新】



【従来】

